



Irmandade da Santa Casa de Sertãozinho

Rua Eptácio Pessoa, 1.741- Centro -Cep-14160.180 – Sertãozinho-SP

Fone - PABX: (016) 3946-2855 - Reconhecida de Utilidade Pública: Municipal: Lei nº 581 – Estadual: Lei nº 1708 – Federal: Decreto de 11 de novembro de 1991

CGC/MF.: 71.326.292/0001-03 - Inscrição Estadual - Isenta

e-mail: contabilidade@santacasasertaozinho.com.br

ANEXO RP 17 REPASSES AO TERCEIRO SETOR DEMONSTRATIVO INTEGRAL DAS RECEITAS E DESPESAS

ÓRGÃO PÚBLICO CONVENIENTE: **SECRETARIA DE ESTADO DA SAÚDE - UGE: 09.01.96**
CONVENIADA: Irmandade da Santa Casa de Sertãozinho
CNPJ: 71.326.292/0001-03
ENDEREÇO e CEP: Rua Eptácio Pessoa, Nº1741 Centro, CEP.14160-180 - Sertãozinho -SP
RESPONSÁVEL PELA ENTIDADE: José Carlos Simões
CPF: 336.364.608-97
OBJETO: Custeio
EXERCÍCIO: 2017
ORIGEM DOS RECURSOS : ESTADUAL

DOCUMENTO	DATA	VIGÊNCIA	VALOR - R\$
Convênio nº 725/2016	29/12/2016	01/01/2020	9.795.612,57
Resolução SS 104	25/02/2017	01/01/2020	Não alterou

DEMONSTRATIVO DOS RECURSOS DISPONÍVEIS NO EXERCÍCIO

DATA PREVISTA PARA O REPASSE (2)	VALORES PREVISTOS (R\$)	DATA DO REPASSE	NÚMERO DO DOCUMENTO DE CRÉDITO	VALORES REPASSADOS (R\$)
05/12/2017	2.584,95	05/12/2017	9009700012017OBC5492	2.584,95
05/12/2017	255.910,38	05/12/2017	9009700012017OBC5597	255.910,38
28/12/2017	258.495,33	28/12/2017	0900972017OBF6797	258.495,33
(A) SALDO DO EXERCÍCIO ANTERIOR				258.495,33
(B) REPASSES PÚBLICOS NO EXERCÍCIO				516.990,66
(C) RECEITAS COM APLICAÇÕES FINANCEIRAS DOS REPASSES PÚBLICOS				475,07
(D) OUTRAS RECEITAS DECORRENTES DA EXECUÇÃO DO AJUSTE (3)				0,00
(E) TOTAL DE RECURSOS PÚBLICOS (A+B+C+D)				775.961,06
(F) RECURSOS PRÓPRIOS DA ENTIDADE BENEFICIÁRIA				0,00
(G) TOTAL DE RECURSOS DISPONÍVEIS NO EXERCÍCIO (E+F)				775.961,06

O signatário, na qualidade de representante da Irmandade da Santa Casa de Sertãozinho vem indicar, na forma abaixo detalhada, as despesas incorridas e pagas no exercício/2017 bem como as despesas a pagar no exercício seguinte.

S.A.E

**ANEXO RP 17
REPASSES AO TERCEIRO SETOR
DEMONSTRATIVO INTEGRAL DAS RECEITAS E DESPESAS**


DEMONSTRATIVO DAS DESPESAS INCORRIDAS NO EXERCÍCIO				
ORIGEM DOS RECURSOS : Estadual				
CATEGORIA OU FINALIDADE DA DESPESA (8)	DESPESAS CONTABILIZADAS NESTE EXERCÍCIO (R\$)	DESPESAS CONTABILIZADAS EM EXERCÍCIOS ANTERIORES E PAGAS NESTE EXERCÍCIO (R\$) (H)	DESPESAS CONTABILIZADAS NESTE EXERCÍCIO E PAGAS NESTE EXERCÍCIO (R\$) (I)	DESPESAS CONTABILIZADAS NESTE EXERCÍCIO A PAGAR EM EXERCÍCIOS SEGUINTE (R\$)
Medicamentos	255.635,41	-	255.635,41	-
Material médico e hospitalar (*)	97.113,85	-	97.113,85	-
Gêneros alimentícios	47.435,60	-	47.435,60	-
Outros materiais de consumo	104.928,76	-	104.928,76	-
Outras despesas	12.323,38	-	12.323,38	-
TOTAL	517.437,00	0,00	517.437,00	0,00

DEMONSTRATIVO DO SALDO FINANCEIRO NO EXERCÍCIO	
(G) TOTAL DE RECURSOS DISPONÍVEL NO EXERCÍCIO	775.961,06
(J) DESPESAS PAGAS NO EXERCÍCIO (H+I)	517.437,00
(K) RECURSO PÚBLICO NÃO APLICADO [E-(J-F)]	258.524,06
(L) VALOR DEVOLVIDO AO ÓRGÃO PÚBLICO	0,00
(M) VALOR AUTORIZADO PARA APLICAÇÃO NO EXERCÍCIO SEGUINTE (K-L)	258.524,06

Declaro, na qualidade de responsável pela entidade supra epigrafada, sob as penas da Lei, que a despesa relacionada comprova a exata aplicação dos recursos recebidos para os fins indicados, conforme programa de trabalho aprovado, proposto ao Órgão Público Convenente.



Sertãozinho, 03/01/2018

Responsáveis pela Conveniada:



Antônio Osvaldo Meloni

Comissão de Contas

Wilson Ernesto Cancian

Comissão de Contas

José Affonso Penha

Comissão de Contas

SES/GGCON
REPASSES AO TERCEIRO SETOR
DEMONSTRATIVO INTEGRAL DAS RECEITAS E DESPESAS

ÓRGÃO CONCESSOR: SECRETARIA DE ESTADO DA SAÚDE - UGE: 09.01.96
OBJETO: Custeio
CONVÊNIO Nº 725/2016
EXERCÍCIO: 2017
BENEFICIÁRIA: Irmandade da Santa Casa de Sertãozinho
CNPJ: 71.326.292/0001-03
ENDEREÇO e CEP: Rua Epitácio Pessoa, nº1741 Centro, CEP.14160-180 Sertãozinho -SP
RESPONSÁVEL PELA BENEFICIÁRIA: José Carlos Simões
VALOR TOTAL RECEBIDO: R\$ 516.990,66 (Quinhentos e dezesseis mil e novecentos e noventa reais e sessenta e seis centavos)
ORIGEM DOS RECURSOS : ESTADUAL

RELAÇÃO DAS DESPESAS

ITEM	DATA DO DOCUMENTO	ESPECIFICAÇÃO DO DOCUMENTO FISCAL	CREADOR	NATUREZA DA DESPESA RESUMIDAMENTE	VALOR (R\$)	Nº C/C / N°. DÉBITO	DATA DA COMPENSAÇÃO
1	24/08/2017	1.803.783	CRISTALIA PROD. QUIM. FARMACEUTICOS LTDA	MATERIAL DE CONSUMO	3.330,70	100.911	09/10/2017
2	24/08/2017	1.803.821	CRISTALIA PROD. QUIM. FARMACEUTICOS LTDA	MATERIAL DE CONSUMO	454,00	100.902	09/10/2017
3	24/08/2017	1.803.865	CRISTALIA PROD. QUIM. FARMACEUTICOS LTDA	MATERIAL DE CONSUMO	418,00	100.910	09/10/2017
4	24/08/2017	1.803.942	CRISTALIA PROD. QUIM. FARMACEUTICOS LTDA	MATERIAL DE CONSUMO	117,00	100.909	09/10/2017
5	25/08/2017	30.635	SAMAPI PROD. HOSPIT. LTDA EPP	MATERIAL DE CONSUMO	660,00	100.907	09/10/2017
6	27/08/2017	395	RONER POLONI	MATERIAL DE CONSUMO	4.940,47	100.942	09/10/2017
7	29/08/2017	20.645	CIRURGICA RIBEIRAO PRETO LTDA - EPP	MATERIAL DE CONSUMO	2.109,53	100.915	09/10/2017
8	29/08/2017	442.291	NACIONAL COMERCIAL HOSPITALAR LTDA	MATERIAL DE CONSUMO	3.209,55	100.940	09/10/2017
9	29/08/2017	442.309	NACIONAL COMERCIAL HOSPITALAR LTDA	MATERIAL DE CONSUMO	2.679,77	100.941	09/10/2017
10	29/08/2017	442.460	NACIONAL COMERCIAL HOSPITALAR LTDA	MATERIAL DE CONSUMO	1.320,00	100.912	09/10/2017
11	29/08/2017	442.490	NACIONAL COMERCIAL HOSPITALAR LTDA	MATERIAL DE CONSUMO	1.800,38	100.913	09/10/2017
12	29/08/2017	442.540	NACIONAL COMERCIAL HOSPITALAR LTDA	MATERIAL DE CONSUMO	1.283,83	100.935	09/10/2017
13	30/08/2017	1.807.793	CRISTALIA PROD. QUIM. FARMACEUTICOS LTDA	MATERIAL DE CONSUMO	259,20	101.810	16/10/2017
14	30/08/2017	1.808.056	CRISTALIA PROD. QUIM. FARMACEUTICOS LTDA	MATERIAL DE CONSUMO	2.499,84	101.832	16/10/2017
15	31/08/2017	20.706	CIRURGICA RIBEIRAO PRETO LTDA - EPP	MATERIAL DE CONSUMO	385,98	100.916	09/10/2017
16	01/09/2017	15.266.524	GENÉSIO A. MENDES & CIA LTDA.	MATERIAL DE CONSUMO	1.103,88	100.506	05/10/2017
17	04/09/2017	1.812.022	CRISTALIA PROD. QUIM. FARMACEUTICOS LTDA	MATERIAL DE CONSUMO	9.651,55	101.644	16/10/2017
18	04/09/2017	1.812.063	CRISTALIA PROD. QUIM. FARMACEUTICOS LTDA	MATERIAL DE CONSUMO	538,50	101.645	16/10/2017
19	04/09/2017	1.812.187	CRISTALIA PROD. QUIM. FARMACEUTICOS LTDA	MATERIAL DE CONSUMO	1.560,00	101.647	16/10/2017
20	04/09/2017	1.812.250	CRISTALIA PROD. QUIM. FARMACEUTICOS LTDA	MATERIAL DE CONSUMO	19.886,85	101.646	16/10/2017
21	04/09/2017	1.233.467	EUROFARMA LABORATORIOS S.A.	MATERIAL DE CONSUMO	958,00	101.643	16/10/2017
22	04/09/2017	444.644	NACIONAL COMERCIAL HOSPITALAR LTDA	MATERIAL DE CONSUMO	311,98	101.622	16/10/2017
23	04/09/2017	23.964	TCM. COMERCIO DE PRODUTOS NUTRICIONAIS LTDA - EPP	MATERIAL DE CONSUMO	219,00	101.623	16/10/2017
24	05/09/2017	28.101	AMARELINHA SUPERMERCADOS LTDA.	MATERIAL DE CONSUMO	1.024,65	100.509	05/10/2017
25	05/09/2017	17.935	ATIVA COMERCIAL HOSPITALAR LTDA	MATERIAL DE CONSUMO	3.406,46	100.504	05/10/2017
26	05/09/2017	20.736	CIRURGICA RIBEIRAO PRETO LTDA - EPP	MATERIAL DE CONSUMO	241,11	101.624	16/10/2017
27	05/09/2017	55.506	PLAST - RIB EMBALAGENS E DESCARTAVEIS LTDA	MATERIAL DE CONSUMO	1.538,50	100.510	05/10/2017
28	05/09/2017	85.503	SAVEGNAGO SUPERMERCADOS LTDA	MATERIAL DE CONSUMO	1.097,09	100.503	05/10/2017
29	06/09/2017	5.620	ACS MEDICAL PRODUTOS HOSPITALARES LTDA	MATERIAL DE CONSUMO	1.145,10	100.502	05/10/2017
30	06/09/2017	445.179	NACIONAL COMERCIAL HOSPITALAR LTDA	MATERIAL DE CONSUMO	142,42	101.621	16/10/2017
31	08/09/2017	28.176	AMARELINHA SUPERMERCADOS LTDA.	MATERIAL DE CONSUMO	520,30	100.908	09/10/2017
32	08/09/2017	344.254	MECANO PACK EMBALAGENS S.A.	MATERIAL DE CONSUMO	523,00	100.508	05/10/2017
33	08/09/2017	1.391	MOREIRA HOSPITALAR LTDA - ME	MATERIAL DE CONSUMO	5.140,00	100.505	05/10/2017
34	08/09/2017	26.518	SOFT PAPER PRODUTOS DE PAPEL EIRELI EPP	MATERIAL DE CONSUMO	737,29	100.924	09/10/2017
35	08/09/2017	36.028	WHITE MARTINS GASES INDUSTRIAIS LTDA	MATERIAL DE CONSUMO	1.825,20	100.507	05/10/2017
36	11/09/2017	924.231	COMERCIAL CIRURGICA RIOCLARENSE LTDA	MATERIAL DE CONSUMO	690,14	100.904	09/10/2017
37	11/09/2017	801.977	DUPATRI HOSPITALAR COM IMP EXT LTDA	MATERIAL DE CONSUMO	562,90	100.938	09/10/2017
38	11/09/2017	4.150	ECOLAB QUIMICA LTDA	MATERIAL DE CONSUMO	1.452,00	100.937	09/10/2017
39	11/09/2017	283.253	EMPORIO HOSP COM PROD CIRURG HOSP LTDA	MATERIAL DE CONSUMO	300,00	100.905	09/10/2017



Santa Casa

Símbolo de Qualidade

Irmandade da Santa Casa de Sertãozinho

Rua Epitácio Pessoa, 1.741- Centro -Cep-14160.180 – Sertãozinho-SP

Fone - PABX: (016) 3946-2855 - Reconhecida de Utilidade Pública: Municipal: Lei nº 581 – Estadual: Lei nº 1708 – Federal:

Decreto de 11 de novembro de 1991

CGC/MF.: 71.326.292/0001-03 - Inscrição Estadual - Isenta

e-mail: contabilidade@santacasadesertaozinho.com.br

40	11/09/2017	18.506	MALIBU FOOD SERVICE LTDA EPP	MATERIAL DE CONSUMO	206,70	100.906	09/10/2017
41	11/09/2017	30.996	SAMAPI PROD. HOSPIT. LTDA EPP	MATERIAL DE CONSUMO	660,00	100.914	09/10/2017
42	11/09/2017	6.890	WHITE MARTINS GASES INDUSTRIAIS LTDA	MATERIAL DE CONSUMO	239,10	100.903	09/10/2017
43	12/09/2017	28.258	AMARELINHA SUPERMERCADOS LTDA.	MATERIAL DE CONSUMO	1.251,29	100.931	09/10/2017
44	12/09/2017	42.822	FRUTTI LIFE INDUSTRIA E COMERCIO DE SUCOS LTDA EPP	MATERIAL DE CONSUMO	152,00	100.917	09/10/2017
45	12/09/2017	14.624	IRMAOS ROSSANEIS LTDA.	MATERIAL DE CONSUMO	109,20	100.918	09/10/2017
46	12/09/2017	85.762	SAVEGNAGO SUPERMERCADOS LTDA	MATERIAL DE CONSUMO	425,06	100.939	09/10/2017
47	13/09/2017	15.678	DUPLEX EMBALAGENS ESPECIAIS LTDA	MATERIAL DE CONSUMO	654,00	100.920	09/10/2017
48	13/09/2017	19.314	WHITE MARTINS GASES INDUSTRIAIS LTDA	MATERIAL DE CONSUMO	3.101,40	100.919	09/10/2017
49	14/09/2017	163.075	ATIVA COMERCIAL HOSPITALAR LTDA	MATERIAL DE CONSUMO	156,10	101.612	16/10/2017
50	14/09/2017	1.203.971	DIVERSEY BRASIL INDUSTRIA QUIMICA LTDA	MATERIAL DE CONSUMO	979,65	100.934	09/10/2017
51	14/09/2017	803.789	DUPATRI HOSPITALAR COM IMP EXT LTDA	MATERIAL DE CONSUMO	246,00	101.611	16/10/2017
52	14/09/2017	803.959	DUPATRI HOSPITALAR COM IMP EXT LTDA	MATERIAL DE CONSUMO	1.864,00	101.613	16/10/2017
53	14/09/2017	38.393	JOMED COMERCIAL HOSPITALAR LTDA	MATERIAL DE CONSUMO	342,60	100.927	09/10/2017
54	14/09/2017	520.274	MACROMED C. M. MED. HOSP. LTDA 1	MATERIAL DE CONSUMO	933,24	100.929	09/10/2017
55	14/09/2017	55.788	PLAST-RIB EMBALAGENS E DESCARTAVEIS LTDA	MATERIAL DE CONSUMO	3.776,75	100.926	09/10/2017
56	14/09/2017	22.153	TIAGO PASCUTI MARTINS EPP	MATERIAL DE CONSUMO	840,00	100.923	09/10/2017
57	14/09/2017	6.722	WHITE MARTINS GASES INDUSTRIAIS LTDA	MATERIAL DE CONSUMO	323,44	100.933	09/10/2017
58	15/09/2017	13.747	A.G. INDUSTRIA E COMERCIO DE ARTEFATOS PLÁSTICOS LTDA-EPP	MATERIAL DE CONSUMO	352,02	101.608	16/10/2017
59	15/09/2017	12.384	ALGE INDUSTRIA E COMERCIO DE PRODUTOS ALIMENTICIOS	MATERIAL DE CONSUMO	136,00	101.617	16/10/2017
60	15/09/2017	42.940	CONSTRUTINTAS COM TINTAS VERNIZES LTDA	MATERIAL DE CONSUMO	852,80	101.619	16/10/2017
61	15/09/2017	5.948	ECOLAB QUIMICA LTDA	MATERIAL DE CONSUMO	5.024,04	100.936	09/10/2017
62	15/09/2017	38.413	JOMED COMERCIAL HOSPITALAR LTDA	MATERIAL DE CONSUMO	232,40	100.930	09/10/2017
63	15/09/2017	446.623	NACIONAL COMERCIAL HOSPITALAR LTDA	MATERIAL DE CONSUMO	151,50	101.614	16/10/2017
64	15/09/2017	340.676	PACTUAL COM. DESCARTAVEIS E LIMPEZA LTDA	MATERIAL DE CONSUMO	2.037,70	101.609	16/10/2017
65	15/09/2017	26.632	PATRICIA RICCA DELA TORRE EIRELI - ME	MATERIAL DE CONSUMO	1.763,50	100.925	09/10/2017
66	15/09/2017	105.264	RISQUI MATERIAIS DE CONSTRUÇÃO LTDA	MATERIAL DE CONSUMO	342,23	100.928	09/10/2017
67	15/09/2017	85.913	SAVEGNAGO SUPERMERCADOS LTDA	MATERIAL DE CONSUMO	693,80	101.615	16/10/2017
68	15/09/2017	26.534	SOFT PAPER PRODUTOS DE PAPEL EIRELI EPP	MATERIAL DE CONSUMO	1.193,29	101.604	16/10/2017
69	15/09/2017	74.333	SUPERMED COM. E IMP. DE PROD. MED. E HOSPIT. LTDA 8	MATERIAL DE CONSUMO	574,10	100.921	09/10/2017
70	15/09/2017	3.626	VIVAMED EQUIPAMENTOS MEDICO-HOSPITALARES LTDA -EPP	MATERIAL DE CONSUMO	875,00	100.922	09/10/2017
71	16/09/2017	28.388	AMARELINHA SUPERMERCADOS LTDA.	MATERIAL DE CONSUMO	1.425,75	101.616	16/10/2017
72	18/09/2017	19.468	CLAITON PENA CARVALHO EIRELI - ME	MATERIAL DE CONSUMO	338,10	101.603	16/10/2017
73	18/09/2017	1.204.540	DIVERSEY BRASIL INDUSTRIA QUIMICA LTDA	MATERIAL DE CONSUMO	288,50	101.606	16/10/2017
74	18/09/2017	19.953	DORIEDSON & CAROLINA TINTAS LTDA - ME	MATERIAL DE CONSUMO	234,50	101.618	16/10/2017
75	18/09/2017	201.077	PROCOMP PRODUTOS E SERVIÇOS DE INFORMÁTICA LTDA.	MATERIAL DE CONSUMO	2.282,00	102.310	23/10/2017
76	18/09/2017	31.134	SAMAPI PROD. HOSPIT. LTDA EPP	MATERIAL DE CONSUMO	693,00	101.607	16/10/2017
77	18/09/2017	926.795	SIST.DE SERV. R.B.QUALITY COM.DE EMBAL. LTDA	MATERIAL DE CONSUMO	1.333,89	101.605	16/10/2017
78	18/09/2017	6.747	WHITE MARTINS GASES INDUSTRIAIS LTDA	MATERIAL DE CONSUMO	776,14	101.648	16/10/2017
79	19/09/2017	28.417	AMARELINHA SUPERMERCADOS LTDA.	MATERIAL DE CONSUMO	840,40	101.642	16/10/2017
80	19/09/2017	591.350	CAÇOLA EMBALAGENS LTDA	MATERIAL DE CONSUMO	149,00	101.633	16/10/2017
81	19/09/2017	12.658	CASA DAHER COMERCIO DE FERRAGENS E UTILIDADES LTDA	MATERIAL DE CONSUMO	139,00	101.629	16/10/2017
82	19/09/2017	258.557	EBEG EMBALAGENS E DESCARTAVEIS EIRELI	MATERIAL DE CONSUMO	265,80	101.626	16/10/2017
83	19/09/2017	42.997	FRUTTI LIFE INDUSTRIA E COMERCIO DE SUCOS LTDA EPP	MATERIAL DE CONSUMO	190,00	101.628	16/10/2017
84	19/09/2017	201.392	PROCOMP PRODUTOS E SERVIÇOS DE INFORMÁTICA LTDA.	MATERIAL DE CONSUMO	231,00	102.311	23/10/2017
85	19/09/2017	85.998	SAVEGNAGO SUPERMERCADOS LTDA	MATERIAL DE CONSUMO	830,22	101.641	16/10/2017
86	19/09/2017	91.371	SERVIMED COMERCIAL LTDA	MATERIAL DE CONSUMO	1.267,00	101.627	16/10/2017
87	19/09/2017	109	TIAGO SAVI DA SILVA - ME	MATERIAL DE CONSUMO	996,48	101.631	16/10/2017
88	19/09/2017	7.740	W. R. PRODUTOS ALIMENTICIOS LTDA. - EPP	MATERIAL DE CONSUMO	511,00	101.630	16/10/2017
89	20/09/2017	1.560.806	C M HOSPITALAR S.A. (CTL)	MATERIAL DE CONSUMO	265,20	101.635	16/10/2017
90	20/09/2017	1.560.807	C M HOSPITALAR S.A. (CTL)	MATERIAL DE CONSUMO	221,30	101.636	16/10/2017
91	20/09/2017	806.402	DUPATRI HOSPITALAR COM IMP EXT LTDA	MATERIAL DE CONSUMO	430,00	101.602	16/10/2017
92	20/09/2017	32.167	JAL COMERCIO DE PRODUTOS DE LIMPEZA LTDA	MATERIAL DE CONSUMO	958,80	102.314	23/10/2017
93	20/09/2017	6.756	WHITE MARTINS GASES INDUSTRIAIS LTDA	MATERIAL DE CONSUMO	174,35	101.634	16/10/2017
94	20/09/2017	36.058	WHITE MARTINS GASES INDUSTRIAIS LTDA	MATERIAL DE CONSUMO	2.944,80	101.620	16/10/2017
95	21/09/2017	928.089	COMERCIAL CIRURGICA RIOCLARENSE LTDA	MATERIAL DE CONSUMO	1.171,69	101.638	16/10/2017
96	21/09/2017	1.824.554	CRISTALIA PROD. QUIM. FARMACEUTICOS LTDA	MATERIAL DE CONSUMO	236,50	101.649	16/10/2017
97	21/09/2017	38.503	JOMED COMERCIAL HOSPITALAR LTDA	MATERIAL DE CONSUMO	207,90	101.639	16/10/2017
98	21/09/2017	690.347	MEC TOCA PAPELARIA E INFORMATICA LTDA	MATERIAL DE CONSUMO	674,04	101.637	16/10/2017
99	21/09/2017	447.851	NACIONAL COMERCIAL HOSPITALAR LTDA	MATERIAL DE CONSUMO	1.052,01	103.003	30/10/2017



Santa Casa

Símbolo de Qualidade

Irmandade da Santa Casa de Sertãozinho

Rua Epitácio Pessoa, 1.741- Centro -Cep-14160.180 – Sertãozinho-SP

Fone - PABX: (016) 3946-2855 - Reconhecida de Utilidade Pública: Municipal: Lei nº 581 – Estadual: Lei nº 1708 – Federal:

Decreto de 11 de novembro de 1991

CGC/MF.: 71.326.292/0001-03 - Inscrição Estadual - Isenta

e-mail: contabilidade@santacasadesertaozinho.com.br

100	21/09/2017	76.617	SUPERMED COM.E IMP. DE PROD. E HOSPIT. LTDA	MATERIAL DE CONSUMO	818,35	101.640	16/10/2017
101	22/09/2017	284.868	EMPORIO HOSP COM PROD CIRURG HOSP LTDA	MATERIAL DE CONSUMO	394,00	101.650	16/10/2017
102	22/09/2017	26.563	SOFT PAPER PRODUTOS DE PAPEL EIRELI EPP	MATERIAL DE CONSUMO	1.108,44	103.002	30/10/2017
103	22/09/2017	228.930	VILLA NATIVA ALIMENTOS COM. E REP. LTDA	MATERIAL DE CONSUMO	242,70	100.501	05/10/2017
104	25/09/2017	114.197	EDIFRIGO COMERCIAL E INDUSTRIAL LTDA	MATERIAL DE CONSUMO	304,50	100.932	09/10/2017
105	25/09/2017	1.136.992	FRIGORIFICO AVICOLA VOTUPORANGA LTDA	MATERIAL DE CONSUMO	609,00	100.901	09/10/2017
106	25/09/2017	5.827	NOVA HOSPITALAR COMERCIAL E IMPORTADORA EIRELI ME	MATERIAL DE CONSUMO	453,48	102.319	23/10/2017
107	25/09/2017	31.276	SAMAPI PROD. HOSPIT. LTDA EPP	MATERIAL DE CONSUMO	660,00	102.309	23/10/2017
108	25/09/2017	86.252	SAVEGNAGO SUPERMERCADOS LTDA	MATERIAL DE CONSUMO	127,20	102.328	23/10/2017
109	25/09/2017	929.091	SIST.DE SERV. R.B.QUALITY COM.DE EMBAL. LTDA	MATERIAL DE CONSUMO	950,40	102.308	23/10/2017
110	26/09/2017	43.580	CIA. ULTRAGAZ S.A.	MATERIAL DE CONSUMO	1.474,26	101.625	16/10/2017
111	26/09/2017	1.205.951	DIVERSEY BRASIL INDUSTRIA QUIMICA LTDA	MATERIAL DE CONSUMO	2.000,38	102.315	23/10/2017
112	26/09/2017	20.066	DORIEDSON & CAROLINA TINTAS LTDA - ME	MATERIAL DE CONSUMO	611,50	102.330	23/10/2017
113	26/09/2017	808.977	DUPATRI HOSPITALAR COM IMP EXT LTDA	MATERIAL DE CONSUMO	121,00	102.302	23/10/2017
114	26/09/2017	808.981	DUPATRI HOSPITALAR COM IMP EXT LTDA	MATERIAL DE CONSUMO	6.453,50	102.322	23/10/2017
115	26/09/2017	43.183	FRUTTI LIFE INDUSTRIA E COMERCIO DE SUCOS LTDA EPP	MATERIAL DE CONSUMO	152,00	102.313	23/10/2017
116	26/09/2017	86.298	SAVEGNAGO SUPERMERCADOS LTDA	MATERIAL DE CONSUMO	932,24	102.324	23/10/2017
117	26/09/2017	142.288	TODO TETO CASA & CONSTRUÇÃO LTDA	MATERIAL DE CONSUMO	204,98	102.312	23/10/2017
118	27/09/2017	28.631	AMARELINHA SUPERMERCADOS LTDA.	MATERIAL DE CONSUMO	884,91	102.307	23/10/2017
119	27/09/2017	751.815	C.B.S. MEDICO CIENTIFICA S/A	MATERIAL DE CONSUMO	583,27	102.304	23/10/2017
120	27/09/2017	19.067	CHOLMED COMERCIAL HOSPITALAR LTDA	MATERIAL DE CONSUMO	411,00	102.339	23/10/2017
121	27/09/2017	930.556	COMERCIAL CIRURGICA RIOCLARENSE LTDA	MATERIAL DE CONSUMO	735,52	102.329	23/10/2017
122	27/09/2017	62.940	DIMEBRAS COMERCIAL HOSPITALAR LTDA	MATERIAL DE CONSUMO	316,92	102.323	23/10/2017
123	27/09/2017	809.212	DUPATRI HOSPITALAR COM IMP EXT LTDA	MATERIAL DE CONSUMO	300,00	102.338	23/10/2017
124	27/09/2017	793.420	FRESENIUS KABI BRASIL LTDA	MATERIAL DE CONSUMO	1.050,00	102.306	23/10/2017
125	27/09/2017	38.578	JOMED COMERCIAL HOSPITALAR LTDA	MATERIAL DE CONSUMO	4.810,64	102.327	23/10/2017
126	27/09/2017	48.849	M.P. COMERCIO DE MATERIAIS HOSPITALARES LTDA.	MATERIAL DE CONSUMO	5.007,50	102.326	23/10/2017
127	27/09/2017	12.848	ZAFALON SOLUÇÕES HOSPITALARES	MATERIAL DE CONSUMO	586,00	102.303	23/10/2017
128	28/09/2017	454.327	C M HOSPITALAR S.A. (RPO)	MATERIAL DE CONSUMO	440,00	102.331	23/10/2017
129	28/09/2017	34.018	CIRURGICA KD LTDA.	MATERIAL DE CONSUMO	978,40	103.017	30/10/2017
130	28/09/2017	9.420	ECOLAB QUIMICA LTDA	MATERIAL DE CONSUMO	726,00	102.332	23/10/2017
131	28/09/2017	106.116	RISQUI MATERIAIS DE CONSTRUÇÃO LTDA	MATERIAL DE CONSUMO	353,60	102.320	23/10/2017
132	28/09/2017	166.240	SAMTRONIC INDUSTRIA E COMERCIO LTDA	MATERIAL DE CONSUMO	6.250,00	102.334	23/10/2017
133	28/09/2017	10.304	TAVARES COMERCIO E INDÚSTRIA DE ETIQUETAS LTDA EPP	MATERIAL DE CONSUMO	1.082,00	102.333	23/10/2017
134	28/09/2017	120	TIAGO SAVI DA SILVA - ME	MATERIAL DE CONSUMO	332,99	102.321	23/10/2017
135	28/09/2017	44.858	WIN DO BRASIL CONFECÇÕES LTDA	MATERIAL DE CONSUMO	393,75	102.335	23/10/2017
136	29/09/2017	12.452	ALGE INDUSTRIA E COMERCIO DE PRODUTOS ALIMENTICIOS	MATERIAL DE CONSUMO	136,00	102.336	23/10/2017
137	29/09/2017	56.381	ANBIOTON IMPORTADORA LTDA	MATERIAL DE CONSUMO	1.158,00	103.006	30/10/2017
138	29/09/2017	42.352	ASTRA FARMA COMERCIO DE MAT. ME	MATERIAL DE CONSUMO	9.986,00	103.019	30/10/2017
139	29/09/2017	164.181	ATIVA COMERCIAL HOSPITALAR LTDA	MATERIAL DE CONSUMO	1.185,07	103.011	30/10/2017
140	29/09/2017	1.566.116	C M HOSPITALAR S.A. (CTL)	MATERIAL DE CONSUMO	5.432,10	102.301	23/10/2017
141	29/09/2017	1.566.202	C M HOSPITALAR S.A. (CTL)	MATERIAL DE CONSUMO	387,20	102.337	23/10/2017
142	29/09/2017	430.926	COMERCIAL CIRURGICA RIOCLARENSE LTDA	MATERIAL DE CONSUMO	141,20	102.305	23/10/2017
143	29/09/2017	28.770	COMERCIAL RIO MED MAT CIR LTDA ME	MATERIAL DE CONSUMO	1.043,13	103.022	30/10/2017
144	29/09/2017	810.731	DUPATRI HOSPITALAR COM IMP EXT LTDA	MATERIAL DE CONSUMO	600,00	103.021	30/10/2017
145	29/09/2017	810.853	DUPATRI HOSPITALAR COM IMP EXT LTDA	MATERIAL DE CONSUMO	5.684,86	103.014	30/10/2017
146	29/09/2017	810.928	DUPATRI HOSPITALAR COM IMP EXT LTDA	MATERIAL DE CONSUMO	1.872,00	103.009	30/10/2017
147	29/09/2017	810.930	DUPATRI HOSPITALAR COM IMP EXT LTDA	MATERIAL DE CONSUMO	11.160,00	103.015	30/10/2017
148	29/09/2017	169.465	FARMARIN INDUSTRIA E COMERCIO LTDA.	MATERIAL DE CONSUMO	1.073,60	103.005	30/10/2017
149	29/09/2017	15.392.374	GENÉSIO A. MENDES & CIA LTDA.	MATERIAL DE CONSUMO	2.892,79	103.010	30/10/2017
150	29/09/2017	2.574	J.A. ROSSINI - MATERIAIS MEDICOS - ME	MATERIAL DE CONSUMO	2.857,00	103.004	30/10/2017
151	29/09/2017	45.789	MAX MEDICAL COM. DE PROD. MED. E HOSPITALARES LTDA	MATERIAL DE CONSUMO	421,20	102.340	23/10/2017
152	29/09/2017	1.500	MOREIRA HOSPITALAR LTDA - ME	MATERIAL DE CONSUMO	5.701,00	102.325	23/10/2017
153	29/09/2017	44.447	OPEM REPREST IMP EXP DISTRIBUIDORA LTDA	MATERIAL DE CONSUMO	5.600,00	103.020	30/10/2017
154	29/09/2017	56.167	PLAST - RIB EMBALAGENS E DESCARTAVEIS LTDA	MATERIAL DE CONSUMO	1.462,50	102.318	23/10/2017
155	02/10/2017	1.139.496	FRIGORIFICO AVICOLA VOTUPORANGA LTDA	MATERIAL DE CONSUMO	609,00	101.601	16/10/2017
156	02/10/2017	80.683	SUPERMED COM. E IMP. DE PROD. MED. E HOSPIT. LTDA B	MATERIAL DE CONSUMO	8.165,95	102.317	23/10/2017
157	03/10/2017	28.754	AMARELINHA SUPERMERCADOS LTDA.	MATERIAL DE CONSUMO	1.289,39	103.016	30/10/2017
158	03/10/2017	28.755	AMARELINHA SUPERMERCADOS LTDA.	MATERIAL DE CONSUMO	1.374,16	103.008	30/10/2017
159	03/10/2017	18.280	ATIVA COMERCIAL HOSPITALAR LTDA	MATERIAL DE CONSUMO	2.446,25	103.013	30/10/2017



Símbolo de Qualidade

Irmandade da Santa Casa de Sertãozinho

Rua Epitácio Pessoa, 1.741- Centro -Cep-14160.180 – Sertãozinho-SP

Fone - PABX: (016) 3946-2855 - Reconhecida de Utilidade Pública: Municipal: Lei nº 581 – Estadual: Lei nº 1708 – Federal:

Decreto de 11 de novembro de 1991

CGC/MF.: 71.326.292/0001-03 - Inscrição Estadual - Isenta

e-mail: contabilidade@santacasadesertaozinho.com.br

160	03/10/2017	1.251.885	EUOFARMA LABORATORIOS S.A.	MATERIAL DE CONSUMO	1.716,00	103.001	30/10/2017
161	04/10/2017	12.703	COMERCIAL ESTRELA PRODUTOS ALIMENTICIOS	MATERIAL DE CONSUMO	997,00	102.316	23/10/2017
162	04/10/2017	106.088	JP INDUSTRIA FARMACEUTICA S/A	MATERIAL DE CONSUMO	6.555,10	103.018	30/10/2017
163	04/10/2017	8.020	W. R. PRODUTOS ALIMENTICIOS LTDA. - EPP	MATERIAL DE CONSUMO	511,00	103.012	30/10/2017
164	05/10/2017	56.383	PLAST - RIB EMBALAGENS E DESCARTAVEIS LTDA	MATERIAL DE CONSUMO	1.240,00	103.007	30/10/2017
165	16/10/2017	1.144.307	FRIGORIFICO AVICOLA VOTUPORANGA LTDA	MATERIAL DE CONSUMO	633,00	103.023	30/10/2017
166	24/10/2017	1.847.623	CRISTALIA PROD. QUIM. FARMACEUTICOS LTDA	MATERIAL DE CONSUMO	1.547,52	120.801	08/12/2017
167	26/10/2017	1.849.996	CRISTALIA PROD. QUIM. FARMACEUTICOS LTDA	MATERIAL DE CONSUMO	8.969,80	121.104	11/12/2017
168	26/10/2017	92.986	ELETRICA NICOLUCCI LTDA	MATERIAL DE CONSUMO	269,97	121.810	18/12/2017
169	26/10/2017	449	RONER POLONI	MATERIAL DE CONSUMO	4.728,43	121.116	11/12/2017
170	26/10/2017	219.275	UNIÃO QUIMICA FARMACEUTICA NACIONAL S/A	MATERIAL DE CONSUMO	2.375,00	121.847	18/12/2017
171	27/10/2017	1.850.953	CRISTALIA PROD. QUIM. FARMACEUTICOS LTDA	MATERIAL DE CONSUMO	1.416,00	121.107	11/12/2017
172	27/10/2017	1.850.964	CRISTALIA PROD. QUIM. FARMACEUTICOS LTDA	MATERIAL DE CONSUMO	14.656,70	121.118	11/12/2017
173	30/10/2017	93.075	ELETRICA NICOLUCCI LTDA	MATERIAL DE CONSUMO	317,94	121.865	18/12/2017
174	31/10/2017	457.964	NACIONAL COMERCIAL HOSPITALAR LTDA	MATERIAL DE CONSUMO	1.302,06	121.105	11/12/2017
175	01/11/2017	21.355	CIRURGICA RIBEIRAO PRETO LTDA - EPP	MATERIAL DE CONSUMO	226,09	121.113	11/12/2017
176	01/11/2017	459.185	NACIONAL COMERCIAL HOSPITALAR LTDA	MATERIAL DE CONSUMO	519,44	121.108	11/12/2017
177	06/11/2017	460.057	NACIONAL COMERCIAL HOSPITALAR LTDA	MATERIAL DE CONSUMO	564,48	121.840	18/12/2017
178	07/11/2017	21.402	CIRURGICA RIBEIRAO PRETO LTDA - EPP	MATERIAL DE CONSUMO	290,50	121.803	18/12/2017
179	07/11/2017	827.183	DUPATRI HOSPITALAR COM IMP EXT LTDA	MATERIAL DE CONSUMO	497,00	120.705	07/12/2017
180	07/11/2017	411.745	MEDICAMENTAL DISTRIBUIDORA LTDA	MATERIAL DE CONSUMO	414,41	120.703	07/12/2017
181	08/11/2017	29.731	AMARELINHA SUPERMERCADOS LTDA.	MATERIAL DE CONSUMO	536,96	120.802	08/12/2017
182	08/11/2017	29.734	AMARELINHA SUPERMERCADOS LTDA.	MATERIAL DE CONSUMO	1.499,55	120.803	08/12/2017
183	08/11/2017	88.014	SAVEGNAGO SUPERMERCADOS LTDA	MATERIAL DE CONSUMO	339,95	120.806	08/12/2017
184	08/11/2017	88.016	SAVEGNAGO SUPERMERCADOS LTDA	MATERIAL DE CONSUMO	1.205,74	120.810	08/12/2017
185	09/11/2017	1.215.319	DIVERSEY BRASIL INDUSTRIA QUIMICA LTDA	MATERIAL DE CONSUMO	979,65	120.701	07/12/2017
186	09/11/2017	93.517	ELETRICA NICOLUCCI LTDA	MATERIAL DE CONSUMO	481,36	121.864	18/12/2017
187	09/11/2017	93.526	ELETRICA NICOLUCCI LTDA	MATERIAL DE CONSUMO	453,68	121.834	18/12/2017
188	09/11/2017	461.170	NACIONAL COMERCIAL HOSPITALAR LTDA	MATERIAL DE CONSUMO	385,68	121.805	18/12/2017
189	09/11/2017	57.368	PLAST - RIB EMBALAGENS E DESCARTAVEIS LTDA	MATERIAL DE CONSUMO	197,00	120.704	07/12/2017
190	09/11/2017	57.369	PLAST - RIB EMBALAGENS E DESCARTAVEIS LTDA	MATERIAL DE CONSUMO	7.099,80	120.702	07/12/2017
191	09/11/2017	22.880	TIAGO PASCUTI MARTINS EPP	MATERIAL DE CONSUMO	1.575,00	120.706	07/12/2017
192	10/11/2017	12.641	ALGE INDUSTRIA E COMERCIO DE PRODUTOS ALIMENTICIOS	MATERIAL DE CONSUMO	136,00	121.111	11/12/2017
193	10/11/2017	18.776	ATIVA COMERCIAL HOSPITALAR LTDA	MATERIAL DE CONSUMO	819,98	121.103	11/12/2017
194	10/11/2017	21.468	CIRURGICA RIBEIRAO PRETO LTDA - EPP	MATERIAL DE CONSUMO	288,90	121.812	18/12/2017
195	10/11/2017	191.485	NACIONAL COMERCIAL HOSPITALAR LTDA	MATERIAL DE CONSUMO	522,00	121.831	18/12/2017
196	10/11/2017	26.679	SOFT PAPER PRODUTOS DE PAPEL EIRELI EPP	MATERIAL DE CONSUMO	866,40	120.808	08/12/2017
197	10/11/2017	26.680	SOFT PAPER PRODUTOS DE PAPEL EIRELI EPP	MATERIAL DE CONSUMO	1.873,72	121.117	11/12/2017
198	10/11/2017	97.088	SUPERMED COM. E IMP. DE PROD. MED. E HOSPIT. LTDA 8	MATERIAL DE CONSUMO	1.942,80	120.804	08/12/2017
199	10/11/2017	163	TIAGO SAVI DA SILVA - ME	MATERIAL DE CONSUMO	2.480,36	120.807	08/12/2017
200	10/11/2017	3.658	WHITE MARTINS GASES INDUSTRIAIS LTDA	MATERIAL DE CONSUMO	776,14	120.809	08/12/2017
201	13/11/2017	25.938	BELIVE COMERCIO DE PRODUTOS HOSPITALARES LTDA	MATERIAL DE CONSUMO	2.589,30	121.101	11/12/2017
202	13/11/2017	2.636	CIRURGICA ESTRELA IPIGUA PROD. HOSP. EIR.	MATERIAL DE CONSUMO	1.468,70	121.136	11/12/2017
203	13/11/2017	20.160	CLAITON PENA CARVALHO EIRELI - ME	MATERIAL DE CONSUMO	179,80	120.805	08/12/2017
204	13/11/2017	285.877	EBEG EMBALAGENS E DESCARTAVEIS EIRELI	MATERIAL DE CONSUMO	281,80	121.114	11/12/2017
205	13/11/2017	292.238	EMPORIO HOSP COM PROD CIRURG HOSP LTDA	MATERIAL DE CONSUMO	411,00	121.115	11/12/2017
206	13/11/2017	44.375	FRUTTI LIFE INDUSTRIA E COMERCIO DE SUCOS LTDA EPP	MATERIAL DE CONSUMO	152,00	121.119	11/12/2017
207	13/11/2017	107.737	JP INDUSTRIA FARMACEUTICA S/A	MATERIAL DE CONSUMO	1.287,20	121.139	11/12/2017
208	13/11/2017	1.644	MOREIRA & CIA HOSPITALAR LTDA ME	MATERIAL DE CONSUMO	1.509,00	121.109	11/12/2017
209	13/11/2017	32.365	SAMAPI PROD. HOSPIT. LTDA EPP	MATERIAL DE CONSUMO	495,00	121.112	11/12/2017
210	13/11/2017	2.925	SERT-MAT COMERCIO DE MATERIAIS DE CONSTRUÇÃO LTDA - ME	MATERIAL DE CONSUMO	552,78	121.102	11/12/2017
211	13/11/2017	948.026	SIST.DE SERV. R.B.QUALITY COM.DE EMBAL. LTDA	MATERIAL DE CONSUMO	854,18	121.110	11/12/2017
212	13/11/2017	36.184	WHITE MARTINS GASES INDUSTRIAIS LTDA	MATERIAL DE CONSUMO	2.408,40	121.120	11/12/2017
213	14/11/2017	603.229	ÇAÇOLA EMBALAGENS LTDA	MATERIAL DE CONSUMO	223,50	121.129	11/12/2017
214	14/11/2017	1.216.515	DIVERSEY BRASIL INDUSTRIA QUIMICA LTDA	MATERIAL DE CONSUMO	843,34	121.122	11/12/2017
215	14/11/2017	27.657	ECOLAB QUIMICA LTDA	MATERIAL DE CONSUMO	9.254,80	121.135	11/12/2017
216	14/11/2017	1.653	MOREIRA & CIA HOSPITALAR LTDA ME	MATERIAL DE CONSUMO	140,00	121.124	11/12/2017
217	14/11/2017	88.308	SAVEGNAGO SUPERMERCADOS LTDA	MATERIAL DE CONSUMO	903,54	121.132	11/12/2017
218	14/11/2017	948.614	SIST.DE SERV. R.B.QUALITY COM.DE EMBAL. LTDA	MATERIAL DE CONSUMO	1.204,50	121.127	11/12/2017
219	14/11/2017	26.671	TODO TETO CASA & CONSTRUÇÃO LTDA	MATERIAL DE CONSUMO	333,00	121121-P	11/12/2017



Irmandade da Santa Casa de Sertãozinho

Rua Epitácio Pessoa, 1.741- Centro -Cep-14160.180 – Sertãozinho-SP

Fone - PABX: (016) 3946-2855 - Reconhecida de Utilidade Pública: Municipal: Lei nº 581 – Estadual: Lei nº 1708 – Federal:

Decreto de 11 de novembro de 1991

CGC/MF.: 71.326.292/0001-03 - Inscrição Estadual - Isenta

e-mail: contabilidade@santacasadesertaozinho.com.br

220	14/11/2017	8.747	W. R. PRODUTOS ALIMENTICIOS LTDA. - EPP	MATERIAL DE CONSUMO	511,00	121.125	11/12/2017
221	14/11/2017	3.696	WHITE MARTINS GASES INDUSTRIAIS LTDA	MATERIAL DE CONSUMO	208,11	121.128	11/12/2017
222	15/11/2017	145.804	TODO TETO CASA & CONSTRUÇÃO LTDA	MATERIAL DE CONSUMO	2.135,70	121121-P	11/12/2017
223	16/11/2017	29.932	AMARELINHA SUPERMERCADOS LTDA.	MATERIAL DE CONSUMO	856,69	121.838	18/12/2017
224	16/11/2017	44.702	CONSTRUTINTAS COM TINTAS VERNIZES LTDA	MATERIAL DE CONSUMO	475,50	121.126	11/12/2017
225	16/11/2017	831.116	DUPATRI HOSPITALAR COM IMP EXT LTDA	MATERIAL DE CONSUMO	728,00	121.830	18/12/2017
226	16/11/2017	1.461.325	IMPAKTO SISTEMAS DE LIMPEZA E DESCARTAVEIS LTDA	MATERIAL DE CONSUMO	971,64	121.131	11/12/2017
227	16/11/2017	39.287	JOMED COMERCIAL HOSPITALAR LTDA	MATERIAL DE CONSUMO	255,52	121.133	11/12/2017
228	16/11/2017	416.269	MEDICAMENTAL DISTRIBUIDORA LTDA	MATERIAL DE CONSUMO	352,24	121.844	18/12/2017
229	16/11/2017	57.531	PLAST - RIB EMBALAGENS E DESCARTAVEIS LTDA	MATERIAL DE CONSUMO	480,00	121.137	11/12/2017
230	16/11/2017	22.965	TIAGO PASCUTI MARTINS EPP	MATERIAL DE CONSUMO	2.296,00	121.123	11/12/2017
231	17/11/2017	23.002	TIAGO PASCUTI MARTINS EPP	MATERIAL DE CONSUMO	162,00	121.138	11/12/2017
232	17/11/2017	145.962	TODO TETO CASA & CONSTRUÇÃO LTDA	MATERIAL DE CONSUMO	104,50	121.134	11/12/2017
233	20/11/2017	19.975	CHOLMED COMERCIAL HOSPITALAR LTDA	MATERIAL DE CONSUMO	1.472,70	121.818	18/12/2017
234	20/11/2017	949.682	COMERCIAL CIRURGICA RIOCLARENSE LTDA	MATERIAL DE CONSUMO	1.455,84	121.839	18/12/2017
235	20/11/2017	44.852	CONSTRUTINTAS COM TINTAS VERNIZES LTDA	MATERIAL DE CONSUMO	179,80	121.825	18/12/2017
236	20/11/2017	832.173	DUPATRI HOSPITALAR COM IMP EXT LTDA	MATERIAL DE CONSUMO	101,80	121.852	18/12/2017
237	20/11/2017	832.182	DUPATRI HOSPITALAR COM IMP EXT LTDA	MATERIAL DE CONSUMO	937,86	121.855	18/12/2017
238	20/11/2017	832.226	DUPATRI HOSPITALAR COM IMP EXT LTDA	MATERIAL DE CONSUMO	1.540,00	121.848	18/12/2017
239	20/11/2017	832.233	DUPATRI HOSPITALAR COM IMP EXT LTDA	MATERIAL DE CONSUMO	165,00	121.850	18/12/2017
240	20/11/2017	832.241	DUPATRI HOSPITALAR COM IMP EXT LTDA	MATERIAL DE CONSUMO	1.015,92	121.854	18/12/2017
241	20/11/2017	13.591	MEDICAL PANIAGUA PRODUTOS HOSPITALARES LTDA ME	MATERIAL DE CONSUMO	1.005,00	121.837	18/12/2017
242	20/11/2017	13.595	NOBREGA & NOBREGA COMERCIO DE MATERIAIS ELETRICOS LTDA	MATERIAL DE CONSUMO	280,00	121.106	11/12/2017
243	20/11/2017	88.532	SAVEGNAGO SUPERMERCADOS LTDA	MATERIAL DE CONSUMO	936,00	121.857	18/12/2017
244	21/11/2017	15.454	A.G. INDUSTRIA E COMERCIO DE ARTEFATOS PLÁSTICOS LTDA-EPP	MATERIAL DE CONSUMO	440,02	121.826	18/12/2017
245	21/11/2017	30.637	BRAZMIX COMERCIO VAREJISTA E ATACADISTA LTDA	MATERIAL DE CONSUMO	1.286,20	121.822	18/12/2017
246	21/11/2017	764.234	C.B.S. MEDICO CIENTIFICA S/A	MATERIAL DE CONSUMO	585,91	121.813	18/12/2017
247	21/11/2017	14.334	CASEX IND. PLAST. E PROD. MEDICOS HOSP. LTDA	MATERIAL DE CONSUMO	375,00	121.814	18/12/2017
248	21/11/2017	437.910	COMERCIAL CIRURGICA RIOCLARENSE LTDA	MATERIAL DE CONSUMO	523,60	121.845	18/12/2017
249	21/11/2017	64.249	DIMEBRAS COMERCIAL HOSPITALAR LTDA	MATERIAL DE CONSUMO	598,40	121.828	18/12/2017
250	21/11/2017	64.250	DIMEBRAS COMERCIAL HOSPITALAR LTDA	MATERIAL DE CONSUMO	230,00	121.815	18/12/2017
251	21/11/2017	64.251	DIMEBRAS COMERCIAL HOSPITALAR LTDA	MATERIAL DE CONSUMO	175,00	121.846	18/12/2017
252	21/11/2017	832.876	DUPATRI HOSPITALAR COM IMP EXT LTDA	MATERIAL DE CONSUMO	2.380,00	121.853	18/12/2017
253	21/11/2017	832.887	DUPATRI HOSPITALAR COM IMP EXT LTDA	MATERIAL DE CONSUMO	149,20	121.851	18/12/2017
254	21/11/2017	293.127	EMPORIO HOSP COM PROD CIRURG HOSP LTDA	MATERIAL DE CONSUMO	327,00	121.862	18/12/2017
255	21/11/2017	44.540	FRUTTI LIFE INDUSTRIA E COMERCIO DE SUCOS LTDA EPP	MATERIAL DE CONSUMO	152,00	121.842	18/12/2017
256	21/11/2017	50.292	M.P. COMERCIO DE MATERIAIS HOSPITALARES LTDA.	MATERIAL DE CONSUMO	2.260,00	121.835	18/12/2017
257	21/11/2017	534.432	MACROMED C. M. MED. HOSP. LTDA 1	MATERIAL DE CONSUMO	996,30	121.802	18/12/2017
258	21/11/2017	39.489	ML COMERCIO. IMPORT EXPORT MAT M. HOSP LT EPP	MATERIAL DE CONSUMO	731,30	121.843	18/12/2017
259	21/11/2017	10.601	TAVARES COMERCIO E INDUSTRIA DE ETIQUETAS LTDA EPP	MATERIAL DE CONSUMO	2.974,80	121.821	18/12/2017
260	21/11/2017	3.754	WHITE MARTINS GASES INDUSTRIAIS LTDA	MATERIAL DE CONSUMO	300,93	121.841	18/12/2017
261	21/11/2017	19.458	WHITE MARTINS GASES INDUSTRIAIS LTDA	MATERIAL DE CONSUMO	2.936,70	121.804	18/12/2017
262	22/11/2017	21.593	CIRURGICA RIBEIRAO PRETO LTDA - EPP	MATERIAL DE CONSUMO	281,40	121.801	18/12/2017
263	22/11/2017	29.938	ECOLAB QUIMICA LTDA	MATERIAL DE CONSUMO	2.671,20	121.863	18/12/2017
264	22/11/2017	258.433	FABRICA DE ARTEF. DE LATEX SÃO ROQUE LTDA	MATERIAL DE CONSUMO	444,00	121.860	18/12/2017
265	22/11/2017	39.377	JOMED COMERCIAL HOSPITALAR LTDA	MATERIAL DE CONSUMO	940,50	121.832	18/12/2017
266	22/11/2017	118	MALIBU - DISTR.PROD. ALIM. LTDA-EPP	MATERIAL DE CONSUMO	289,59	121.833	18/12/2017
267	22/11/2017	6.148	NOVA HOSPITALAR COMERCIAL E IMPORTADORA EIRELI ME	MATERIAL DE CONSUMO	1.751,39	121.811	18/12/2017
268	22/11/2017	24.653	PANAMEDICAL SISTEMAS LTDA	MATERIAL DE CONSUMO	230,00	121.829	18/12/2017
269	22/11/2017	206.961	PROCAMP PRODUTOS E SERVIÇOS DE INFORMÁTICA LTDA.	MATERIAL DE CONSUMO	1.329,47	122.612	26/12/2017
270	22/11/2017	88.607	SAVEGNAGO SUPERMERCADOS LTDA	MATERIAL DE CONSUMO	1.236,78	121.856	18/12/2017
271	23/11/2017	30.122	AMARELINHA SUPERMERCADOS LTDA.	MATERIAL DE CONSUMO	1.295,86	122.616	26/12/2017
272	23/11/2017	645.473	BAXTER HOSPITALAR LTDA	MATERIAL DE CONSUMO	3.204,00	122.628	26/12/2017
273	23/11/2017	293.846	EMPORIO HOSP COM PROD CIRURG HOSP LTDA	MATERIAL DE CONSUMO	1.234,20	121.861	18/12/2017
274	23/11/2017	2.517.283	FESTPAN ALIMENTOS IMP. E EXP. LTDA	MATERIAL DE CONSUMO	583,43	121.130	11/12/2017
275	23/11/2017	7.015	JOAO CHESTERTON MELONI EPP	MATERIAL DE CONSUMO	833,23	121.808	18/12/2017
276	23/11/2017	13.007	LF PAPELARIA E INFORMATICA LTDA EPP - CRIATIVA	MATERIAL DE CONSUMO	474,10	121.819	18/12/2017
277	23/11/2017	57.755	PLAST - RIB EMBALAGENS E DESCARTAVEIS LTDA	MATERIAL DE CONSUMO	320,00	121.807	18/12/2017
278	23/11/2017	57.756	PLAST - RIB EMBALAGENS E DESCARTAVEIS LTDA	MATERIAL DE CONSUMO	1.687,50	121.827	18/12/2017
279	23/11/2017	57.757	PLAST - RIB EMBALAGENS E DESCARTAVEIS LTDA	MATERIAL DE CONSUMO	240,24	121.823	18/12/2017



Irmandade da Santa Casa de Sertãozinho

Rua Epitácio Pessoa, 1.741- Centro -Cep-14160.180 – Sertãozinho-SP

Fone - PABX: (016) 3946-2855 - Reconhecida de Utilidade Pública: Municipal: Lei nº 581 – Estadual: Lei nº 1708 – Federal:

Decreto de 11 de novembro de 1991

CGC/MF.: 71.326.292/0001-03 - Inscrição Estadual - Isenta


e-mail: contabilidade@santacasadesertaozinho.com.br

280	23/11/2017	951.046	SIST.DE SERV. R.B.QUALITY COM.DE EMBAL. LTDA	MATERIAL DE CONSUMO	1.056,00	121.806	18/12/2017
281	23/11/2017	172	TIAGO PASCUTI MARTINS EPP	MATERIAL DE CONSUMO	443,99	121.809	18/12/2017
282	24/11/2017	44.394	ASTRA FARMA COMERCIO DE MAT. ME	MATERIAL DE CONSUMO	4.795,73	122.625	26/12/2017
283	24/11/2017	951.798	COMERCIAL CIRURGICA RIOCLARENSE LTDA	MATERIAL DE CONSUMO	500,10	121.816	18/12/2017
284	24/11/2017	1.218.501	DIVERSEY BRASIL INDUSTRIA QUIMICA LTDA	MATERIAL DE CONSUMO	351,10	121.859	18/12/2017
285	24/11/2017	1.218.503	DIVERSEY BRASIL INDUSTRIA QUIMICA LTDA	MATERIAL DE CONSUMO	500,09	121.858	18/12/2017
286	24/11/2017	834.646	DUPATRI HOSPITALAR COM IMP EXT LTDA	MATERIAL DE CONSUMO	9.255,00	122.621	26/12/2017
287	24/11/2017	834.704	DUPATRI HOSPITALAR COM IMP EXT LTDA	MATERIAL DE CONSUMO	28.483,38	122.620	26/12/2017
288	24/11/2017	207.298	PROCOMP PRODUTOS E SERVIÇOS DE INFORMÁTICA LTDA.	MATERIAL DE CONSUMO	5.088,00	122.619	26/12/2017
289	24/11/2017	167.314	SERVIMED COMERCIAL LTDA	MATERIAL DE CONSUMO	835,39	121.820	18/12/2017
290	24/11/2017	3.788	WHITE MARTINS GASES INDUSTRIAIS LTDA	MATERIAL DE CONSUMO	579,28	121.849	18/12/2017
291	24/11/2017	13.168	ZAFALON SOLUÇÕES HOSPITALARES	MATERIAL DE CONSUMO	694,00	121.824	18/12/2017
292	25/11/2017	12.700	ALGE INDUSTRIA E COMERCIO DE PRODUTOS ALIMENTICIOS	MATERIAL DE CONSUMO	136,00	122.609	26/12/2017
293	27/11/2017	44.406	ASTRA FARMA COMERCIO DE MAT. ME	MATERIAL DE CONSUMO	1.860,00	122.624	26/12/2017
294	27/11/2017	167.606	ATIVA COMERCIAL HOSPITALAR LTDA	MATERIAL DE CONSUMO	3.979,51	122.603	26/12/2017
295	27/11/2017	478.281	C M HOSPITALAR S.A (RPO)	MATERIAL DE CONSUMO	10.561,50	122.613	26/12/2017
296	27/11/2017	478.477	C M HOSPITALAR S.A (RPO)	MATERIAL DE CONSUMO	300,00	122.618	26/12/2017
297	27/11/2017	1.594.939	C M HOSPITALAR S.A. (CTL)	MATERIAL DE CONSUMO	15.632,58	122.614	26/12/2017
298	27/11/2017	61.114	FARMATER MEDICAMENTOS LTDA	MATERIAL DE CONSUMO	440,47	122.607	26/12/2017
299	27/11/2017	153.550	LUMAR COMERCIO DE PRODUTOS FARMACEUTICOS LTDA	MATERIAL DE CONSUMO	404,15	122.604	26/12/2017
300	27/11/2017	421.416	MEDICAMENTAL DISTRIBUIDORA LTDA	MATERIAL DE CONSUMO	8.429,78	122.602	26/12/2017
301	27/11/2017	32.641	SAMAPI PROD. HOSPIT. LTDA EPP	MATERIAL DE CONSUMO	495,00	122.608	26/12/2017
302	27/11/2017	70.851	SOQUIMICA LABORATORIOS LTDA	MATERIAL DE CONSUMO	312,00	122.610	26/12/2017
303	27/11/2017	102.819	SUPERMED COM. E IMP. DE PROD. MED. E HOSPIT. LTDA 8	MATERIAL DE CONSUMO	7.434,37	122.801	26/12/2017
304	27/11/2017	146.692	TODO TETO CASA & CONSTRUÇÃO LTDA	MATERIAL DE CONSUMO	729,00	122.629	26/12/2017
305	27/11/2017	36.229	WHITE MARTINS GASES INDUSTRIAIS LTDA	MATERIAL DE CONSUMO	2.474,10	122.626	26/12/2017
306	28/11/2017	1.218.996	DIVERSEY BRASIL INDUSTRIA QUIMICA LTDA	MATERIAL DE CONSUMO	750,14	122.622	26/12/2017
307	28/11/2017	1.218.997	DIVERSEY BRASIL INDUSTRIA QUIMICA LTDA	MATERIAL DE CONSUMO	351,10	122.623	26/12/2017
308	28/11/2017	44.700	FRUTTI LIFE INDUSTRIA E COMERCIO DE SUCOS LTDA EPP	MATERIAL DE CONSUMO	152,00	122.606	26/12/2017
309	28/11/2017	28.912	PATRICIA RICCA DELA TORRE EIRELI - ME	MATERIAL DE CONSUMO	161,00	122.617	26/12/2017
310	28/11/2017	110.255	RISQUI MATERIAIS DE CONSTRUÇÃO LTDA	MATERIAL DE CONSUMO	1.347,04	122.611	26/12/2017
311	28/11/2017	93.196	SOMA/SP PRODUTOS HOSPITALARES LTDA	MATERIAL DE CONSUMO	1.615,00	122.630	26/12/2017
312	28/11/2017	8.987	W. R. PRODUTOS ALIMENTICIOS LTDA. - EPP	MATERIAL DE CONSUMO	511,00	122.615	26/12/2017
313	29/11/2017	3.832	WHITE MARTINS GASES INDUSTRIAIS LTDA	MATERIAL DE CONSUMO	554,05	122.627	26/12/2017
314	01/12/2017	50.594	M.P. COMERCIO DE MATERIAIS HOSPITALARES LTDA.	MATERIAL DE CONSUMO	2.000,00	122.702	27/12/2017
315	01/12/2017	13.211	ZAFALON SOLUÇÕES HOSPITALARES	MATERIAL DE CONSUMO	1.983,00	122.605	26/12/2017
316	04/12/2017	1.876	C J ACCORSINI CONGELADOS ME	MATERIAL DE CONSUMO	166,00	121.836	18/12/2017
317	04/12/2017	120.784	EDIFRIGO COMERCIAL E INDUSTRIAL LTDA	MATERIAL DE CONSUMO	304,50	121.817	18/12/2017
318	06/12/2017	142.946	COPOLFOD COMERCIO DE PRODUTOS ALIMENTICIOS LTDA (P)	MATERIAL DE CONSUMO	575,35	122.701-P	27/12/2017
					517.437,00		
Receita de Aplicação Financeira					475,07		
Saldo do exercício anterior					258.495,33		
Valor recebido do Convênio nº 725/2017					516.990,66		
Saldo para o exercício seguinte					258.524,06		

Declaramos, na qualidade de responsáveis pela Irmandade da Santa Casa de Sertãozinho supra epigrafada, sob as penas da lei, que a despesa relacionada, examinada pelo Conselho Fiscal, comprova exata aplicação dos recursos recebidos para os fins indicados, conforme programa de trabalho aprovado, proposto ao Órgão Concessor.

Sertãozinho, 03/01/2018

RESPONSÁVEL:


 José Carlos Simões
 Provedor